

[A tile to use] この部位に使用する瓦
Air-roof French main body



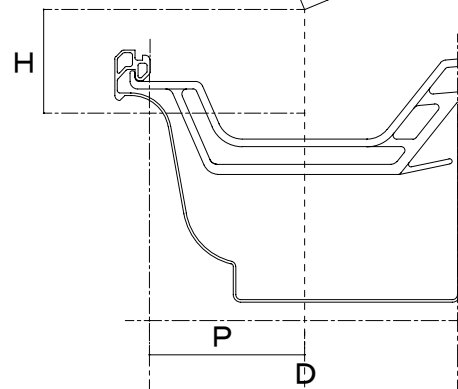
上釘：ステンスリング釘 φ2.75×L=55mm
An upper position:Stainless steel ring nail φ2.75×L=55mm

横釘：ステンスリング釘 φ2.75×L=75mm
Transversal position:Stainless steel ring nail φ2.75×L=75mm

[Air-roof French main body] エールフ・フレンチ 地瓦
[Waterproof asphalt seat] アスファルトルーフィング 940品以上
[Plywood] 野地板

エールフ・フレンチ用らくらく面戸 (I型)
[A bird stop(I type)]

軒先瓦座 (H30×W25)
[Wood to use in the edge of the eaves (H30×W25)]
軒先水切 (55mm)
[Eaves edge plate (55mm)]



瓦の出 ※80
※90~80mm以上(樋形状による)
The size that the tile protrudes
※ More than 90-80 mm (It depends on eaves trough shape)

[A rafter] 野縁
[A bargeboard] 化粧鼻隠し

[A rafter] 垂木
[Eaves ceiling] 軒天井



a-a' [Edge of the eaves drawing] 軒先

軒樋と軒先先端部分の位置関係
An eaves trough and position relations
of an edge of the eaves bit

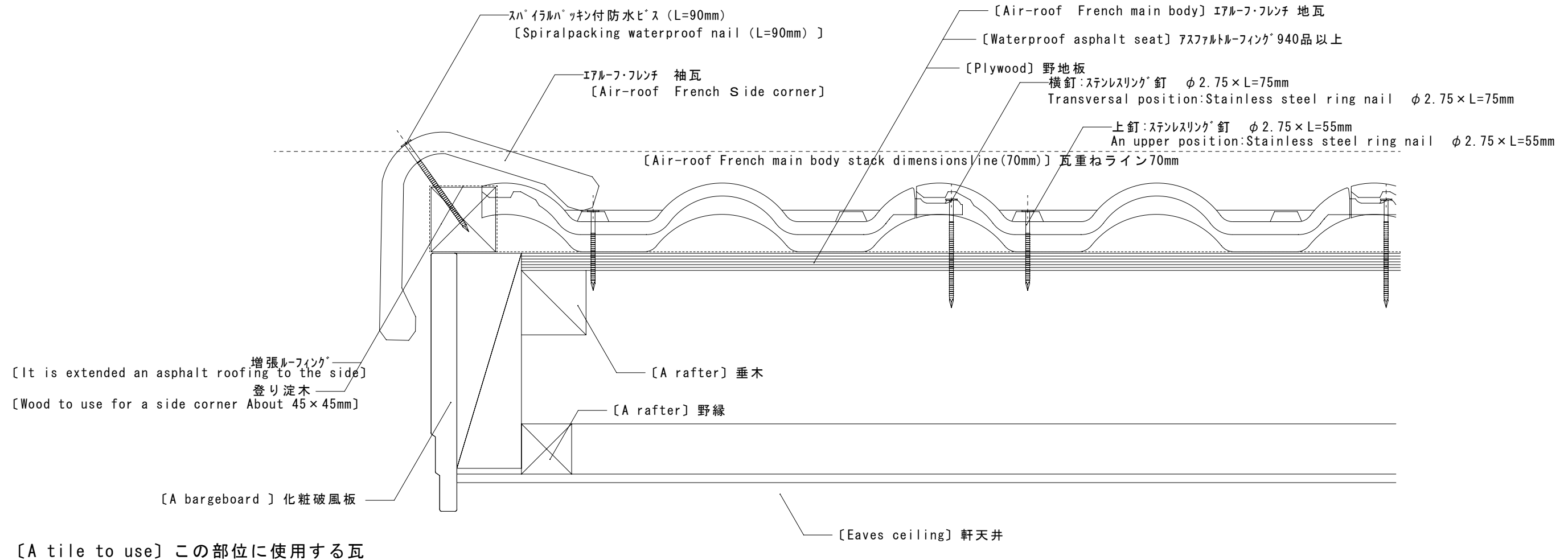
地域 Area	P寸法 P size	H寸法 H size
一般地域 General area	1/3D ~ 1/2D	可能な限り0mm It is 0mm as much as possible.
積雪地域 Snow area	1/3D	約100mm About 100mm

改訂日	改訂内容	
特記事項		

納入先		ファイル名		グループ		屋根材	エールフ・フレンチ	富士スレート株式会社	
名称	a-a'	図番		尺度	1/3	屋根勾配	26.57° (Roof slope angle)	5寸設計	製図 検印
図名	[Air-roof French Edge of the eaves drawing] エールフ・フレンチ 軒先納まり図 [垂直鼻隠し仕様]			作成日	2007/9/3	部位	軒先		



b-b' [Roof side drawing] 袖部



[A tile to use] この部位に使用する瓦



Air-roof French main body



Side corner



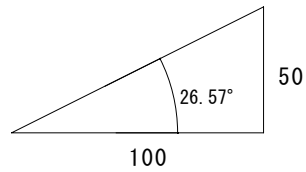
Square corner



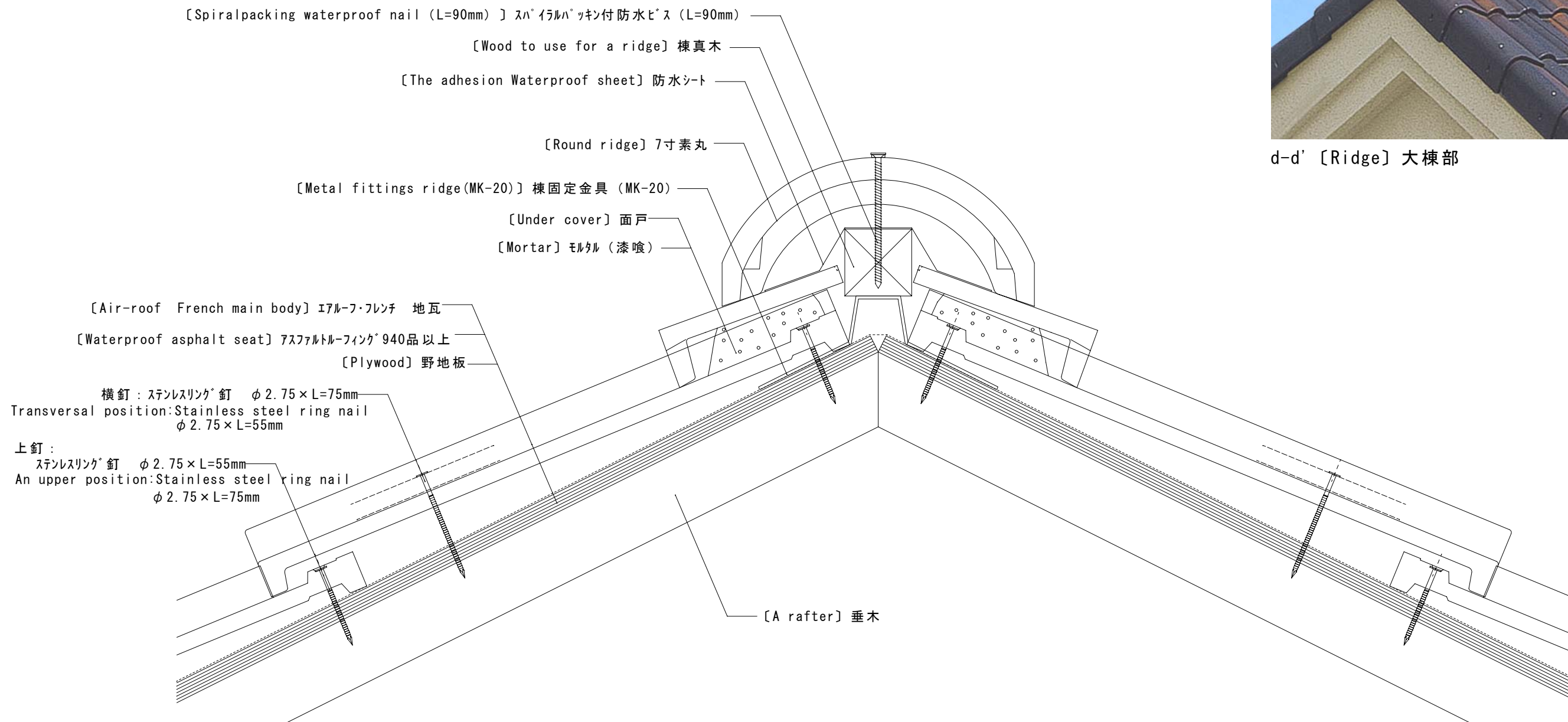
Long side end corner

改訂日	改訂内容
特記事項	

納入先		ファイル名	ケルーフ	屋根材	富士スレート株式会社		
名称	b-b'	図番	尺度 1/3	屋根勾配	エアーフレンチ	設計	製図
図名	[Air-roof French roof side drawing] エアーフレンチ 袖納まり図		作成日	2007.9.3	部位	袖	検印



d-d' [Ridge] 大棟部



[A tile to use] この部位に使用する瓦



Air-roof French main body



Round ridge




Round end ridge



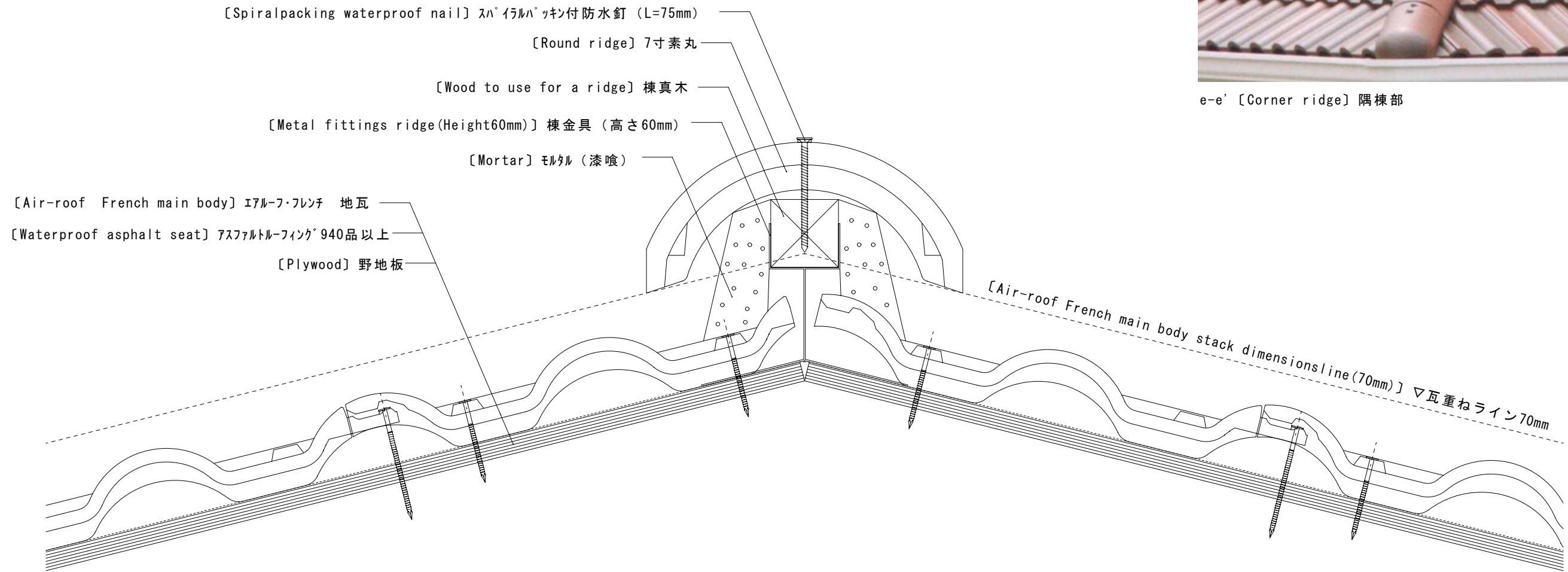
Under cover

改訂日	改訂内容
特記事項	

納入先		ファイル名	ケルーフ	屋根材	エールフ・フレンチ	富士スレート株式会社
名称	d-d'	図番	尺度 1/3	屋根勾配	26.57° (Roof slope angle) 5寸設計	製図 検印
図名	[Air-roof French Ridge drawing] エールフ・フレンチ 大棟納まり図 [乾式仕様]		作成日	2007.9.3	部位	大棟



e-e' [Corner ridge] 隅棟部



[A tile to use] この部位に使用する瓦



Air-roof French main body




Round ridge



Slant round end ridge



Three-pronged



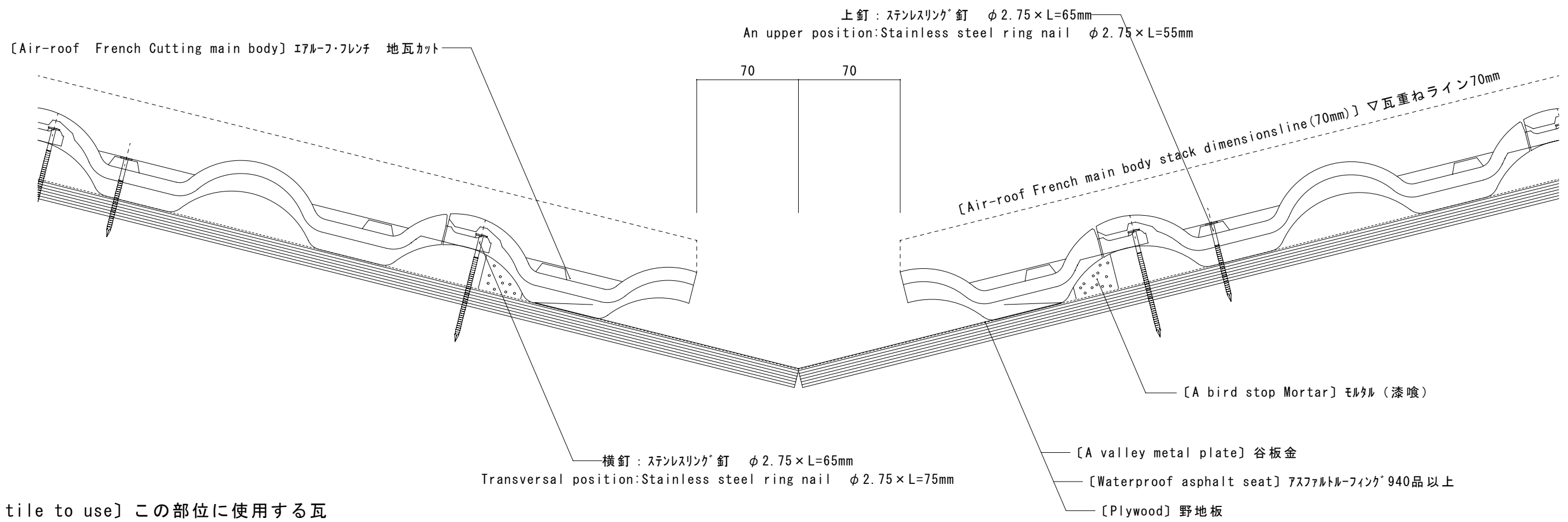
Four-pronged

改訂日	改訂内容
特記事項	

納入先		ファイル名	ケルーフ	屋根材	エアルフレンチ	富士スレート株式会社		
名称	e-e'	図番	尺度 1/3	屋根勾配	26.57° (Roof slope angle)	5寸設計	製図	検印
図名	[Air-roof French Corner ridge drawing] エアルフレンチ 隅棟納まり図 [棟金具仕様]			作成日	2007.9.3	部位	隅棟	



f-f' [Valley] 谷部



[A tile to use] この部位に使用する瓦



Air-roof French main body

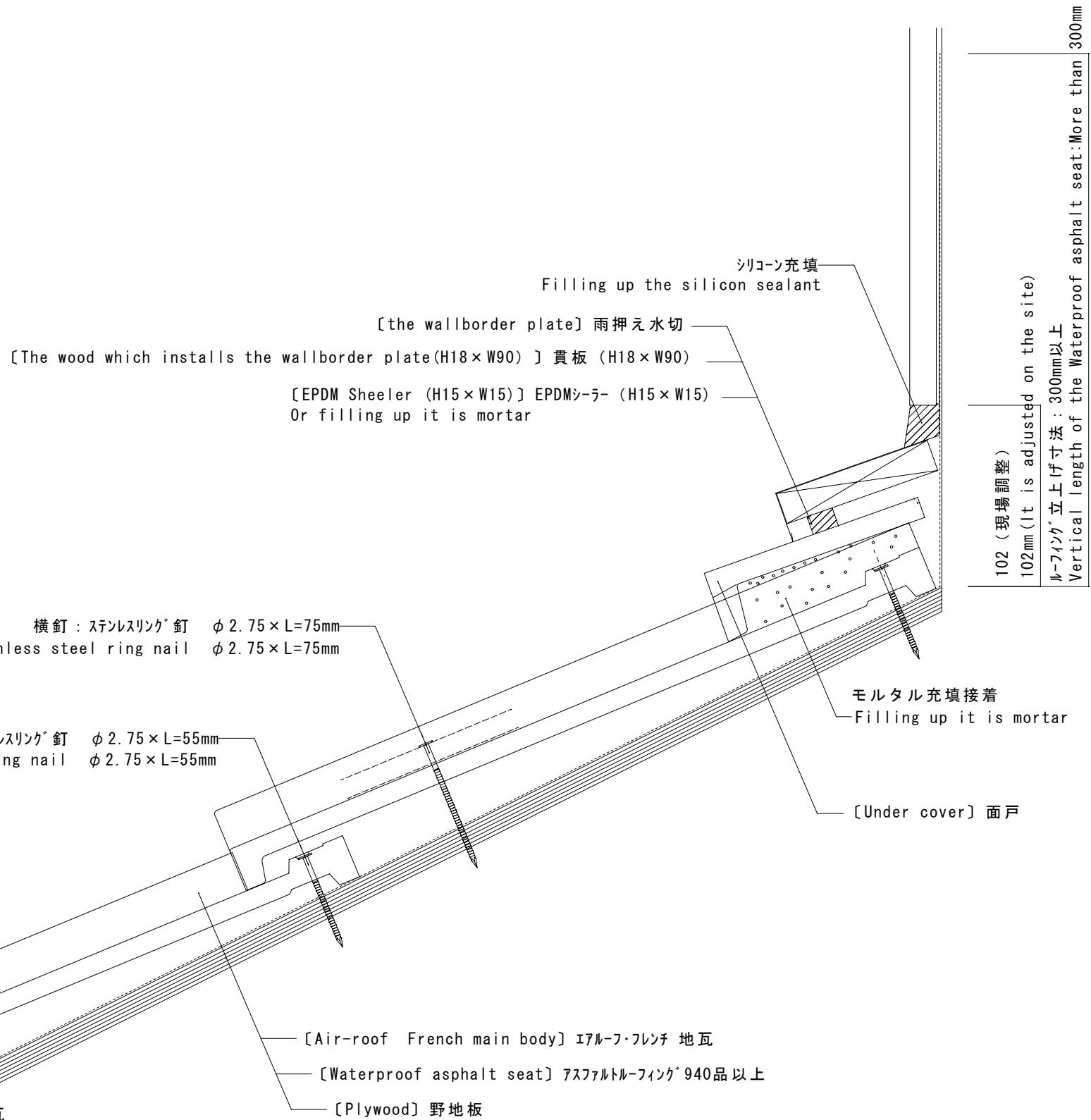
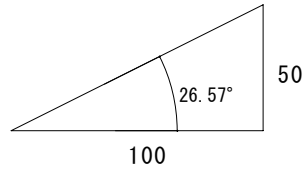
Cutting main body (Left)

Cutting main body (Right)

※I cut the main body in a disk grinder and use it (Left, Right)

改訂日	改訂内容	
特記事項		

納入先		ファイル名		グループ		屋根材	エアールフレンチ	富士スレート株式会社		
名称	f-f'	図番		尺度	1 / 3	屋根勾配	26.57° (Roof slope angle)	5寸設計	製図	検印
図名	[Air-roof French Valley drawing] エアールフレンチ 谷納まり図			作成日	2007. 9. 3	部位	谷			



h-h' 〔Wall boundary (Horizontal direction)〕 壁際 (水平)

〔A tile to use〕この部位に使用する瓦



Air-roof French main body



Under cover

改訂日	改訂内容
特記事項	

納入先		ファイル名		グループ		屋根材	エアルフレンチ	富士スレート株式会社		
名称	h-h'	図番		尺度	1 / 3	屋根勾配	26.57° (Roof slope angle)	5寸設計	製図	検印
図名	〔Air-roof French Wall boundary (Horizontal direction) drawing〕エアルフレンチ 壁際納まり図〔乾式・貫板仕様〕			作成日	2007. 9. 3	部位	壁際 (水平)			

