


プレカット谷瓦

エアルフ・ドリーム30に新たな役物瓦がラインナップされました。現在までの屋根の谷部分の欠点を克服し、更に意匠性をグレードアップさせることが可能となります。



谷瓦葺き合せ例




谷瓦使用のお勧め

1. 屋根谷部をすっきりとしたデザインとすることが出来ます。
2. 谷板金の露出が無くなり、谷板金の耐久性を向上させます。
3. 谷部からの雀や小動物の侵入が少なくなります。
4. 谷部の漆喰等のメンテナンスは必要ありません。
5. 銅線等を使用せず谷部へ瓦を止め付ける事が可能となります。
6. 現場廃材の減少や現場での加工工程を省力化出来ます。



従来までの谷部の仕様では谷板金を露出させて現場での谷切加工を行っていましたが、プレカットされた谷瓦を使用する事でデザイン性、漏水性能、耐風性能、施工性能をアップさせる事が可能となります。

隅瓦との併用で美しい隅谷の一体感



プレカット谷瓦の使用例



●プレカット谷瓦の詳細について

谷瓦(左)	谷瓦(右)

●注意事項

プレカット谷瓦は左右の谷勾配が同じでなければ、カット面を突き付けて使用出来ませんのでご注意ください。また、建物や、屋根下地の状態によっては若干の段差や隙間が生じますが、使用上谷板金を併用しますので、雨漏り等の心配はありません。谷瓦、隅瓦の使用時は完全な千鳥葺きとなります。ご注意ください。建物形状によっては使用出来ない部位がありますのでご注意ください。


●対応製品と勾配

エアルフ・ドリーム30 [3.5 4.0 4.5 5.0 5.5 6.0 7.0 寸勾配屋根に対応]



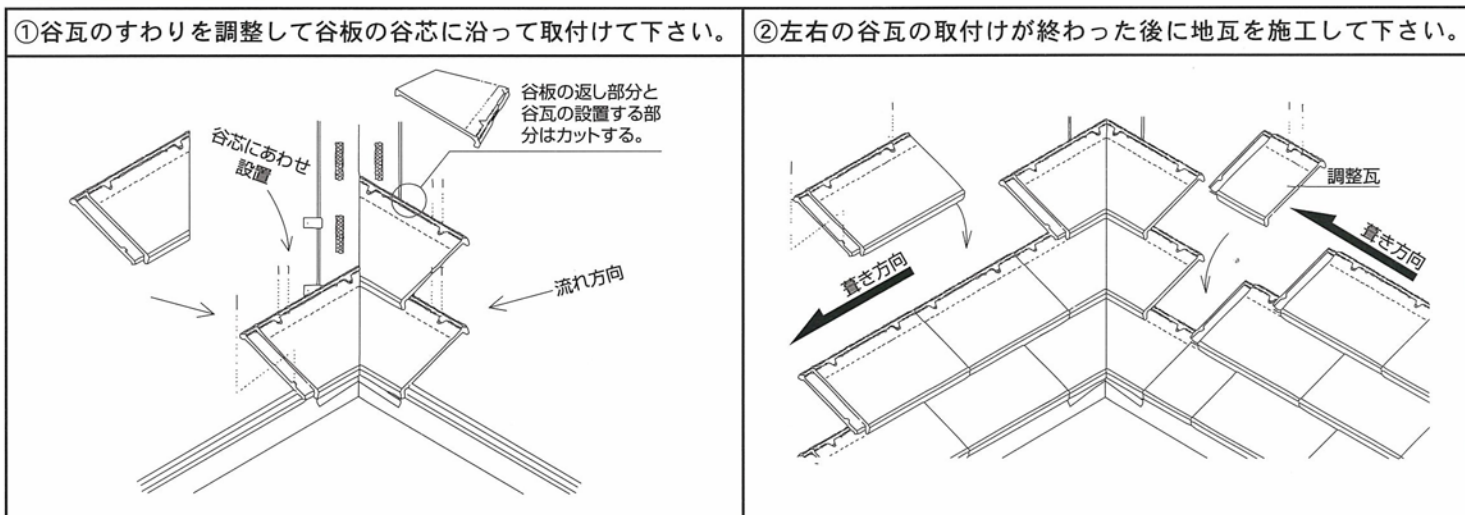
Roof
on
Dream





Air-Roof Series Valley Precut Product

●施工方法（標準施工マニュアル参照）



- 注1) 谷板板金の取付けは谷芯にまっすぐ取付けて下さい。
 注2) ドーマーや左右の屋根勾配が対照で無い場合、谷芯より間をとって下さい。
 注3) 建物の隅芯・谷芯が正確に出ていない場合やフレ谷の場合は、谷瓦のカット面を突き付けて使用出来ません。
 注4) 谷瓦は地瓦をカットして作られた瓦です。絶対に谷瓦の上を歩かないで下さい。

⚠ 安全に関するご注意

商品選択上のご注意

- 商品については、商品仕様をご確認のうえ、取付説明書記載の適用範囲内の商品をご選択下さい。

施工上のご注意

- 取付けは、取付説明書に基づいて正しく取付けて下さい。

使用上のご注意

- ご使用の際は、取付説明書をよくお読みいただき、正しくお使い下さい。



Roof On Dream
フジスレート株式会社

■URL <http://www.fujislate.com> ■E-mail air-roof@fujislate.com

●本 社 徳島県板野郡北島町太郎八須字新開1-32 TEL.088-697-0247

●大阪支店 大阪府摂津市鶴野2丁目8-9 TEL.072-633-2060

●和歌山支店 和歌山県和歌山市冬野1286-21 TEL.073-488-3344

●香川営業所 香川県高松市牟礼町大町1068-9 TEL.087-845-2345



QMS CERTIFIED FIRM
 ISO9001
 JCA-1026
 北島工場 認証取得



MS
JAB
 CM003

●北島工場 徳島県板野郡北島町太郎八須字新開1-13 TEL.088-698-5135

●松茂倉庫 徳島県板野郡松茂町広島字須1 TEL.088-699-2631

●高知営業所 高知県南国市岡豊町小籠676-73 TEL.088-864-4400

●海部営業所 徳島県海部郡海陽町大字穴喰浦字那佐136 TEL.0884-76-3410

※商品改良のため施工仕様は予告なしに変更する場合がございますので、ご了承ください。内容についてのお問い合わせは、お近くの営業所・販売店にご相談ください。