

注2 軒先瓦座 (H35×W30)
 勾配付軒先水切
 広小舞 (H12×W90)

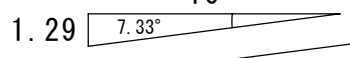
エアルフッテイシブル 地瓦
 注4 コムアスルフィンク 1mm以上
 野地板

横釘 : ステンレスリンク釘 φ2.75×L=65mm

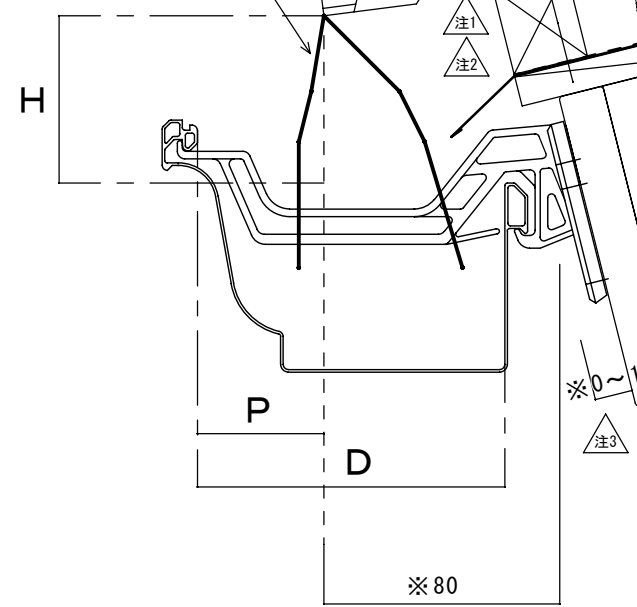
上釘 : ステンレスリンク釘 φ2.75×L=65mm

瓦重ねライン60mm

瓦勾配 10



流水曲線



軒の出
 ※80~90mm以上 (樋形状による)

※0~15

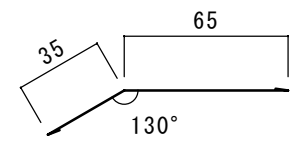
注3

化粧鼻隠し

軒天井

野縁

垂木



勾配付軒先水切

軒樋と軒先先端部分の位置関係

地域	P寸法	H寸法
一般地域	1/2D~1/3D	可能な限り0mm
積雪地域	1/3D	約100mm

改訂日	改訂内容
2012.8.1	緩勾配対応
特記事項	
注1: 防火地域等の仕様の場合、棧木等は、板金類でカバーして下さい。	
注2: 木材の場合は軒先部が露出の為、板金カバー無の場合は人工木材を使用して下さい。	
注3: 使用する化粧鼻隠しの厚みに応じて、0~15mmにして下さい。	
注4: 3.5寸勾配以下は、コムアスルフィンク1mm以上を使用して下さい。 (原反芯材は、不織布に限る。)	

納入先		ファイル名	グループ	屋根材	エアルフッテイシブル	富士スレート株式会社		
名称		図番	尺度 1/3	屋根勾配	2.5寸	設計	製図	検印
図名	エアルフッテイシブル 軒先納まり図 [広小舞仕様]			作成日	2012.8.1	部位	軒先	